



**JOELSO ANDRADE**

Contabilidade Estratégica

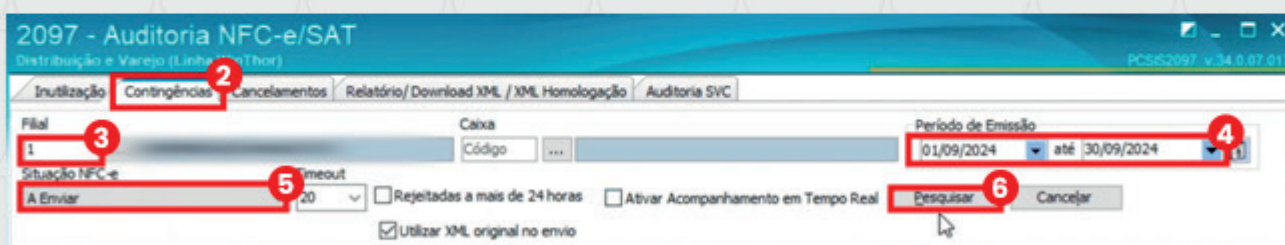
# **FLUXO DE REGULARIZAÇÃO DE NFC-E EM CONTINGÊNCIA E NF-E MODELO 55 PARA ENVIO A CONTABILIDADE**

[ASSISTIR VÍDEO TUTORIAL](#)

## REGULARIZAÇÃO DE NOTAS FISCAIS EM CONTINGÊNCIA

Para realizar o procedimento para Regularização de NFC-e em contingência, os passos são:

- 1) Acesse a **rotina 2097** no WinThor;
- 2) Clique na aba **"Contingências"**;
- 3) Escolha a **filial**;
- 4) **Selecione o período**;
- 5) Escolha a situação da NFC-e **"A Enviar"**;
- 6) Clique em **"pesquisar"**;



2097 - Auditoria NFC-e/SAT  
Distribuição e Varejo (Linha WinThor) PCSIS2097 v.34.0.07.017

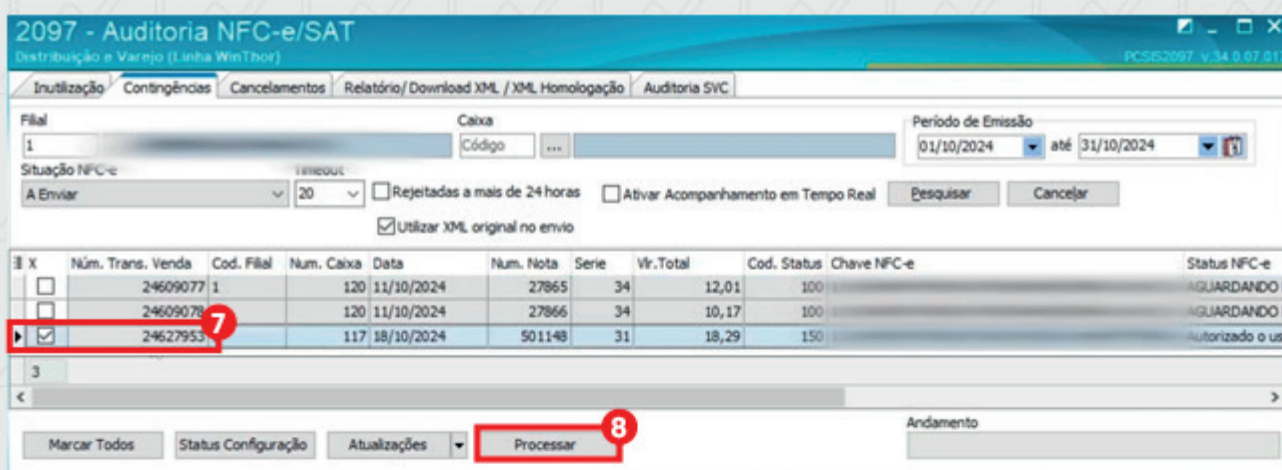
Inutilização Contingências Cancelamentos Relatório/Download XML / XML Homologação Auditoria SVC

Filial 1 Caixa Código ... Período de Emissão 01/09/2024 até 30/09/2024

Situação NFC-e A Enviar Timeout 20  Rejeitadas a mais de 24 horas  Ativar Acompanhamento em Tempo Real **Pesquisar** Cancelar

Utilizar XML original no envio

- 7) **Selecione a nota** que deseja;
- 8) Clique em **"Processar"**;



2097 - Auditoria NFC-e/SAT  
Distribuição e Varejo (Linha WinThor) PCSIS2097 v.34.0.07.017

Inutilização Contingências Cancelamentos Relatório/Download XML / XML Homologação Auditoria SVC

Filial 1 Caixa Código ... Período de Emissão 01/10/2024 até 31/10/2024

Situação NFC-e A Enviar Timeout 20  Rejeitadas a mais de 24 horas  Ativar Acompanhamento em Tempo Real **Pesquisar** Cancelar

Utilizar XML original no envio

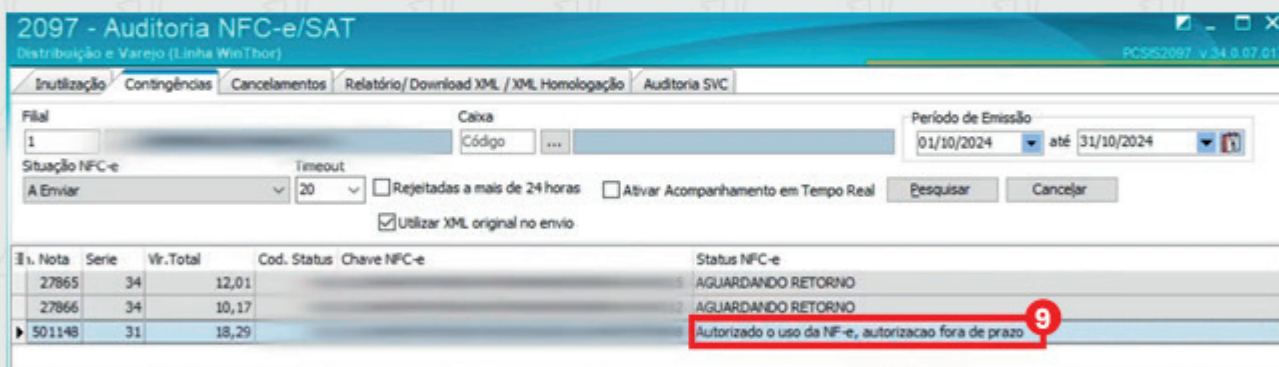
X	Núm. Trans. Venda	Cod. Filial	Num. Caixa	Data	Num. Nota	Serie	Vr.Total	Cod. Status	Chave NFC-e	Status NFC-e
<input type="checkbox"/>	24609077	1	120	11/10/2024	27865	34	12,01	100		AGUARDANDO P
<input type="checkbox"/>	24609078		120	11/10/2024	27866	34	10,17	100		AGUARDANDO P
<input checked="" type="checkbox"/>	24627953		117	18/10/2024	501148	31	18,29	150		Autorizado o us

3

Andamento

Marcar Todos Status Configuração Atualizações **Processar**

- 9) Confira o **status da NFC-e**.



2097 - Auditoria NFC-e/SAT  
Distribuição e Varejo (Linha WinThor) PCSIS2097 v.34.0.07.017

Inutilização Contingências Cancelamentos Relatório/Download XML / XML Homologação Auditoria SVC

Filial 1 Caixa Código ... Período de Emissão 01/10/2024 até 31/10/2024

Situação NFC-e A Enviar Timeout 20  Rejeitadas a mais de 24 horas  Ativar Acompanhamento em Tempo Real **Pesquisar** Cancelar

Utilizar XML original no envio

Núm. Nota	Serie	Vr.Total	Cod. Status	Chave NFC-e	Status NFC-e
27865	34	12,01			AGUARDANDO RETORNO
27866	34	10,17			AGUARDANDO RETORNO
501148	31	18,29			<b>Autorizado o uso da NF-e, autorizacao fora de prazo</b>

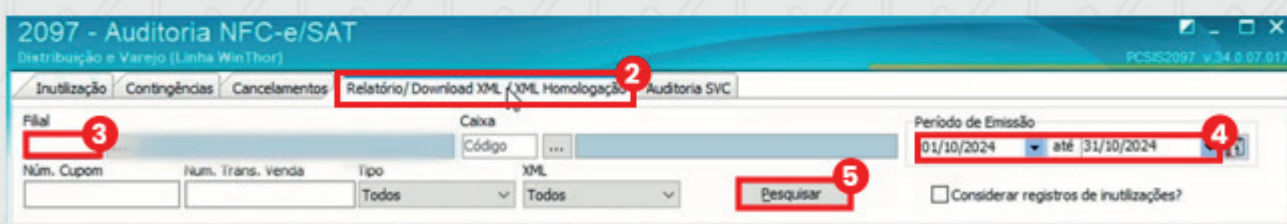


É importante lembrar que você deve sempre verificar se há alguma **nota reprovada**. Assim, é possível realizar o reenvio e garantir que **todas as notas sejam processadas corretamente**.

## ENVIO DAS NOTAS EM ARQUIVO XML

Quando solicitado pelo escritório, os arquivos xmls das NFC-e devem ser salvos e enviados ao nosso escritório via DRIVE, conforme os passos a seguir:

- 1) Acesse a **rotina 2097** no WinThor;
- 2) Clique na aba **“Relatório/Download XML/XML Homologação”**;
- 3) **Escolha a filial**;
- 4) Selecione o **“período de emissão”**;
- 5) Clique em **“pesquisar”**;



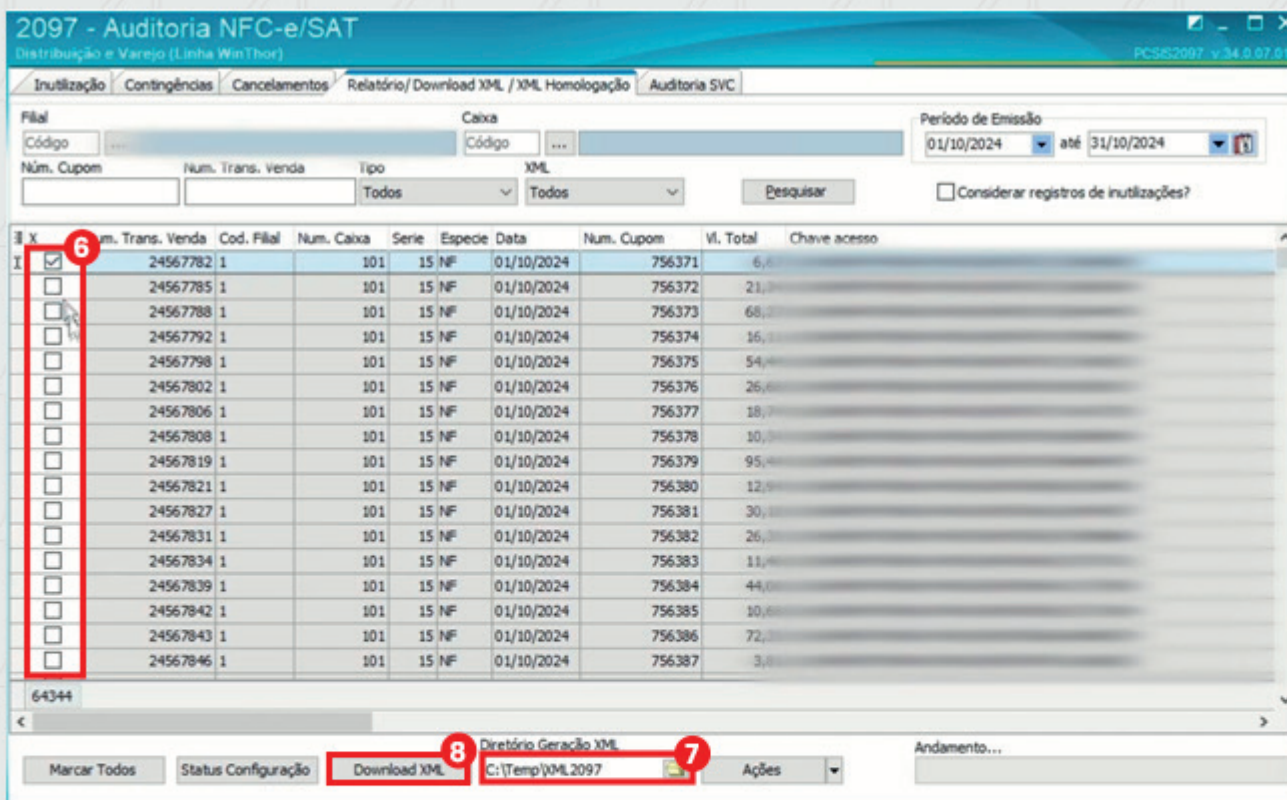
2097 - Auditoria NFC-e/SAT  
Distribuição e Varejo (Linha WinThor) PCSIS2097 v.34.0.07.017

Inutilização Contingências Cancelamentos **Relatório/Download XML/XML Homologação** Auditoria SVC

Filial  Caixa  Período de Emissão 01/10/2024 até 31/10/2024

Núm. Cupom Num. Trans. Venda Tipo XML   Todos Todos   Considerar registros de inutilizações?

- 6) **Selecione as notas** que deseja;
- 7) **Escolha um local em seu computador** para armazená-la;
- 8) Clique em **“Download XML”**.



2097 - Auditoria NFC-e/SAT  
Distribuição e Varejo (Linha WinThor) PCSIS2097 v.34.0.07.017

Inutilização Contingências Cancelamentos Relatório/Download XML/XML Homologação Auditoria SVC

Filial  Caixa  Período de Emissão 01/10/2024 até 31/10/2024

Núm. Cupom Num. Trans. Venda Tipo XML   Todos Todos   Considerar registros de inutilizações?

X	Num. Trans. Venda	Cod. Filial	Num. Caixa	Serie	Especie	Data	Num. Cupom	VL Total	Chave acesso
<input checked="" type="checkbox"/>	24567782	1	101	15	NF	01/10/2024	756371	6,0	
<input type="checkbox"/>	24567785	1	101	15	NF	01/10/2024	756372	21,3	
<input type="checkbox"/>	24567788	1	101	15	NF	01/10/2024	756373	68,2	
<input type="checkbox"/>	24567792	1	101	15	NF	01/10/2024	756374	16,1	
<input type="checkbox"/>	24567798	1	101	15	NF	01/10/2024	756375	54,4	
<input type="checkbox"/>	24567802	1	101	15	NF	01/10/2024	756376	26,0	
<input type="checkbox"/>	24567806	1	101	15	NF	01/10/2024	756377	18,7	
<input type="checkbox"/>	24567808	1	101	15	NF	01/10/2024	756378	10,3	
<input type="checkbox"/>	24567819	1	101	15	NF	01/10/2024	756379	95,4	
<input type="checkbox"/>	24567821	1	101	15	NF	01/10/2024	756380	12,9	
<input type="checkbox"/>	24567827	1	101	15	NF	01/10/2024	756381	30,1	
<input type="checkbox"/>	24567831	1	101	15	NF	01/10/2024	756382	26,7	
<input type="checkbox"/>	24567834	1	101	15	NF	01/10/2024	756383	11,4	
<input type="checkbox"/>	24567839	1	101	15	NF	01/10/2024	756384	44,0	
<input type="checkbox"/>	24567842	1	101	15	NF	01/10/2024	756385	10,6	
<input type="checkbox"/>	24567843	1	101	15	NF	01/10/2024	756386	72,3	
<input type="checkbox"/>	24567846	1	101	15	NF	01/10/2024	756387	3,0	

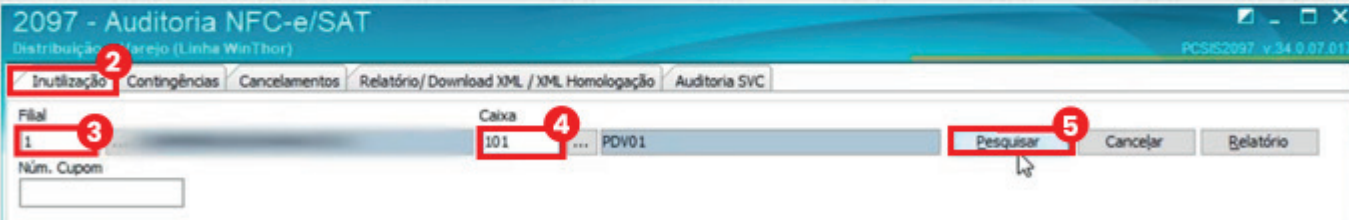
64344

Andamento...

## INUTILIZAÇÃO DE FAIXAS DE NUMERAÇÕES

Para verificar se há faixas de numerações a inutilizar, basta seguir os seguintes passos:

- 1) Acesse a **rotina 2097** no WinThor;
- 2) Clique na aba **"Inutilização"**;
- 3) Escolha a **filial**;
- 4) Selecione o **"caixa"**;
- 5) Clique em **"pesquisar"**;



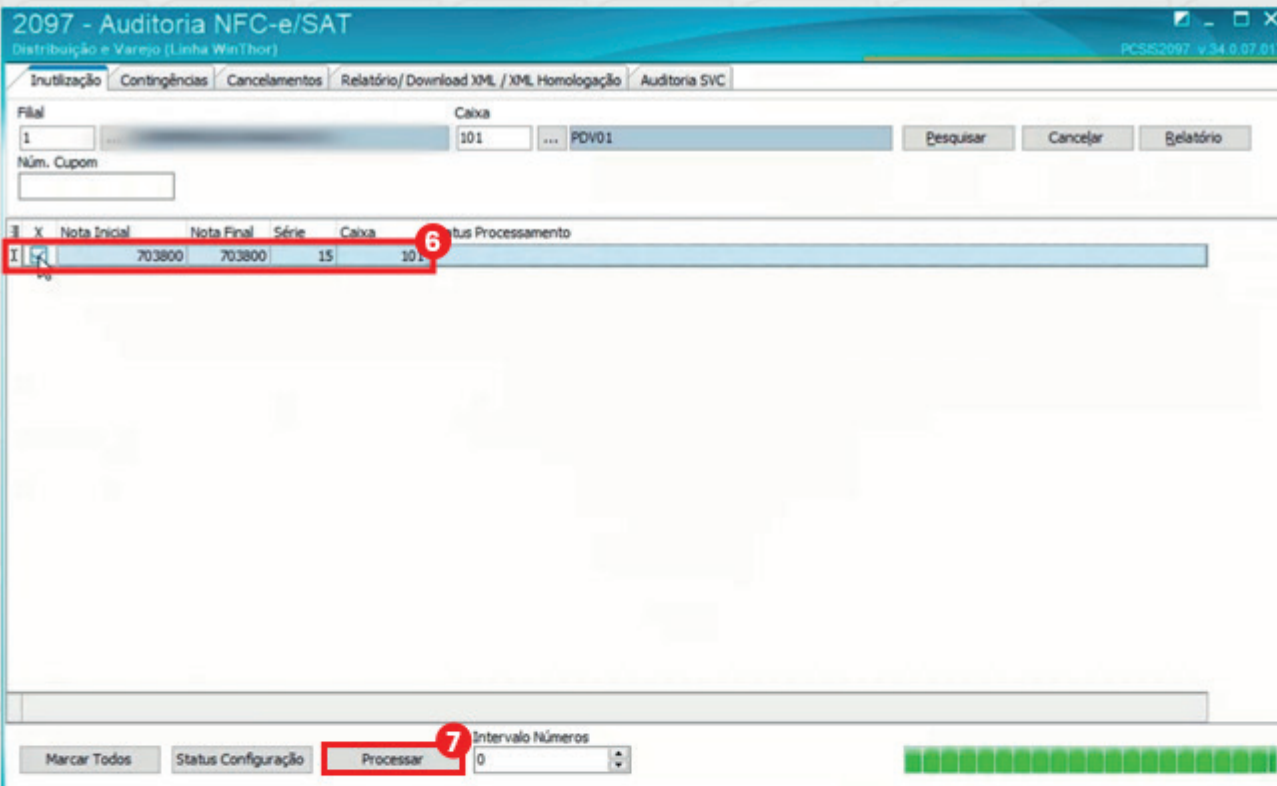
2097 - Auditoria NFC-e/SAT  
Distribuição e Varejo (Linha WinThor) PCSIS2097 v.34.0.07.017

Inutilização Contingências Cancelamentos Relatório/Download XML / XML Homologação Auditoria SVC

Filial 1 Caixa 101 PDV01 Pesquisar Cancelar Relatório

Núm. Cupom

- 6) Selecione a **faixa que deseja inutilizar**;
- 7) Clique em **"processar"**.



2097 - Auditoria NFC-e/SAT  
Distribuição e Varejo (Linha WinThor) PCSIS2097 v.34.0.07.017

Inutilização Contingências Cancelamentos Relatório/Download XML / XML Homologação Auditoria SVC

Filial 1 Caixa 101 PDV01 Pesquisar Cancelar Relatório

Núm. Cupom

	X	Nota Inicial	Nota Final	Série	Caixa	Status Processamento
I		703800	703800	15	101	

Intervalo Números 0

Processar

## VERIFICAÇÃO DE NOTAS FISCAIS MODELO 55 PENDENTES

- 1) Acesse a rotina 1452 no Winthor;
- 2) Clique na aba "Notas Pendentes";
- 3) Escolha o período que deseja;
- 4) Clique em "Atualizar".



1452 - Emissão de Documento Fiscal Eletrônico  
Distribuição e Varejo (Linha WinThor)

Movimentação de saída | Movimentação de entrada | Consultar NF-e | Dashboards | Configurações da rotina

Notas a serem enviadas | Esperando resposta - Sefaz | Notas aprovadas | **Notas pendentes** | DANF-e | E-mail | Notas sem retorno - Sefaz

Período:  
Data Inicial: 01/10/2024 | Data Final: 31/10/2024

Nº Transação	Nº Nota	Cód. Filial	Nº Carreg.	CFOP	Série	Data Emissão	Cód. Cliente	Cliente
0 Notas								

As notas denegadas podem ser visualizadas na aba "Consultar NFE", para isso, selecione o filtro "Situação NF-e" e marque a opção "Denegada".

Atualizar | Habilitar para reenvio



Caso haja alguma **nota pendente**, o sistema **evidenciará a falha ocorrida** e se você não souber como corrigir, **basta entrar em contato com o nosso escritório** e todas as informações e passos a serem seguidos serão repassados para você.

## SALVAR ARQUIVOS XML'S DAS NFC-e

- 1) Acesse a rotina 1452 no Winthor;
- 2) Clique na aba "Consultar NF-e";
- 3) Escolha a filial;
- 4) Escolha o período que deseja;
- 5) Escolha o "tipo de movimentação";
- 6) Escolha a "situação da NF-e";
- 7) Clique em "pesquisar";



1452 - Emissão de Documento Fiscal Eletrônico  
Distribuição e Varejo (Linha WinThor)

Movimentação de saída | Movimentação de entrada | **Consultar NF-e** | Dashboards | Configurações da rotina

Filtros

Filial: 1 | Chave da NF-e: | CNPJ/CPF: | Período Inicial: 03/09/2024 | Período Final: 23/10/2024

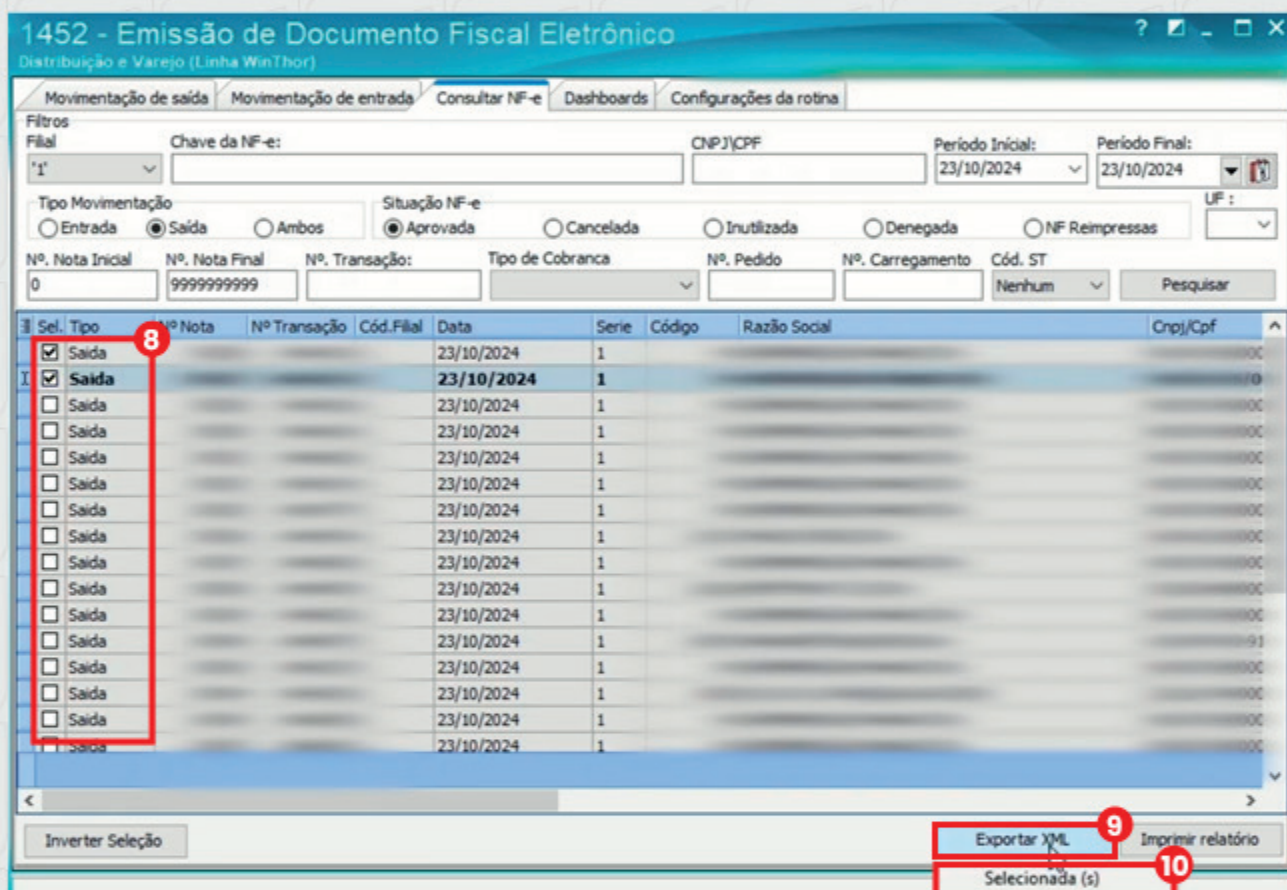
Tipo Movimentação:  Entrada |  Saída |  Ambos | Situação NF-e:  Aprovada |  Cancelada |  Inutilizada |  Denegada |  NF Reimpressas | UF: |

Nº. Nota Inicial: 0 | Nº. Nota Final: 9999999999 | Nº. Transação: | Tipo de Cobrança: | Nº. Pedido: | Nº. Carregamento: | Cód. ST: Nenhum | **Pesquisar**

Seç. Tipo	Nº Nota	Nº Transação	Cód. Filial	Data	Série	Código	Razão Social	Cnpj/Cpf
-----------	---------	--------------	-------------	------	-------	--------	--------------	----------

## SALVAR ARQUIVOS XML'S DAS NFC-e

- 8) **Selecione as notas** que deseja;
- 9) Clique em **"Exportar XML"**;
- 10) Clique em **"Seleciona(s)"** para baixar as notas.



1452 - Emissão de Documento Fiscal Eletrônico  
Distribuição e Varejo (Linha WinThor)

Movimentação de saída | Movimentação de entrada | Consultar NF-e | Dashboards | Configurações da rotina

Filtros  
Fílial: '1' | Chave da NF-e: | CNPJ/CPF: | Período Inicial: 23/10/2024 | Período Final: 23/10/2024

Tipo Movimentação:  Entrada  Saída  Ambos | Situação NF-e:  Aprovada  Cancelada  Inutilizada  Denegada  NF Reimpressas | UF: |

Nº. Nota Inicial: 0 | Nº. Nota Final: 9999999999 | Nº. Transação: | Tipo de Cobrança: | Nº. Pedido: | Nº. Carregamento: | Cód. ST: Nenhum | Pesquisar

Sel.	Tipo	Nº Nota	Nº Transação	Cód. Filial	Data	Serie	Código	Razão Social	Cnpj/Cpf
<input checked="" type="checkbox"/>	Saída				23/10/2024	1			
<input checked="" type="checkbox"/>	Saída				23/10/2024	1			
<input type="checkbox"/>	Saída				23/10/2024	1			
<input type="checkbox"/>	Saída				23/10/2024	1			
<input type="checkbox"/>	Saída				23/10/2024	1			
<input type="checkbox"/>	Saída				23/10/2024	1			
<input type="checkbox"/>	Saída				23/10/2024	1			
<input type="checkbox"/>	Saída				23/10/2024	1			
<input type="checkbox"/>	Saída				23/10/2024	1			
<input type="checkbox"/>	Saída				23/10/2024	1			
<input type="checkbox"/>	Saída				23/10/2024	1			
<input type="checkbox"/>	Saída				23/10/2024	1			
<input type="checkbox"/>	Saída				23/10/2024	1			
<input type="checkbox"/>	Saída				23/10/2024	1			
<input type="checkbox"/>	Saída				23/10/2024	1			
<input type="checkbox"/>	Saída				23/10/2024	1			

Inverter Seleção | Exportar XML | Imprimir relatório

Selecionada(s)